

LED SLIM PIT LIGHT STAND

LED 슬림 피트 라이트 스탠드 사용자 메뉴얼

취급 주의 사항

본 제품은 완구가 아닙니다. 어린이나 아동이 있는 장소에서는 사용하지 마십시오. 또한, 어린이의 손에 닿지 않는 곳에 보관하여 주시기 바랍니다. 잘못된 취급을 하면 고장의 원인이 되어 최악의 경우는 발화하는 가능성이 있습니다. 아래의 사항에 대해서 충분히 주의를 기울여 주시기 바랍니다. 사용자 부주의로 인한 화상 및 화재에 대해서는 (주)머치모어레이싱에서 일체 책임을 지지 않습니다.

※분해, 개조를 하지 마십시오.

■ 출력 와이어는 극성에 맞게 연결하시기 바랍니다. 적색은 +, 흑색은 - 입니다. ■ 젖은 손으로 절대로 취급하지 마십시오. ■ 볼에 타기 쉬운 물건이나 열에 의해 변형하기 쉬운 물건을 기기의 근처에서 사용하지 마십시오. ■ 물이나 바닷물에 닿지 않도록 주의 하십시오. ■ 직사광선 아래 또는 고온의 장소에서는 사용하지 마십시오. ■ 기기를 떨어뜨리거나 큰 충격을 주지 마십시오.

※부주의한 사용에 의한 감전 또는 상해에 대해서는 당사에서 일체의 책임을 지지 않습니다.

※제품의 품질향상을 위해 예고 없이 제품의 사양이 변경될 수 있습니다.

■ 제품 특징 ■

- 울트라 슬림 디자인
- 풀더 타입 풀 알루미늄 바디
- 슈퍼 라이트 웨이트
- 파트 트레이 타입 스탠드
- 48개의 고회로 LED
- 밝기 조절 가능한 온/오프 파워 스위치
- 넓은 입력 전압 (DC 7.2~13V)
- 낮은 전력 소비


■ 제품 사양 ■

제품명	LED Slim Pit Light Stand
사이즈	22 x 355 x 30mm
무게	380g
입력 전압	7.2 ~ 13V
LED	48개 고회로 LED
케이스	풀 알루미늄 케이스
스탠드	파트 트레이 타입
전원 스위치	밝기 조절 가능한 온/오프 스위치


사용 방법




1. 전원 케이블을 파워에 연결합니다. (DC 7.2~13V)



2. 전원 버튼을 누르면 LED 램프가 켜집니다.




3. 전원 버튼을 다시 누르면 LED 램프 꺼집니다.




4. LED 램프가 켜진 상태에서 전원 버튼을 누르고 있으면 LED 밝기 조절이 됩니다.

※ 전원 버튼을 눌러도 LED 램프가 켜지지 않으면, 버튼을 길게 눌러보시기 바랍니다.



제품이 고정되지 않을 경우 나사를 조여주시기 바랍니다.



제품보증

본 제품의 불량이나 부품의 결함에 대해서는 최초 구입일로부터 120일 이내에 구입영수증과 함께 구입한 판매점 또는 대리점에 요청하여 주십시오.

위의 보증 한도는 정상적인 사용, 부적절한 수리 또는 개조로 인한 고장 및 결함은 보장하지 않습니다. 이것은 다음과 같은 사항에도 적용됩니다.

- 제품의 극성을 반대로 접속한 경우
- 케이스의 물리적 손상
- 전자부품과 회로기판의 물리적 손상
- 회로기판의 납땜(외부 납땜 제외)
- 제품을 보증서비스를 받기 전에 모든 구성 부분과 문제해결 지침을 먼저 체크 하십시오.
- 제품의 보증서비스를 받으시려면 구입하신 제품의 영수증이 필요 합니다. (영수증이 없는 경우 보증기간을 인정받을 수 없습니다.)
- 보다 빠른 수리와 배송을 위해 불량 또는 결함에 대한 자세한 내용과 주소 및 연락처를 기입하여 주십시오.

● 제품의 수리

- 제품 수리의 경우 구입시의 영수증이 필요 합니다.
- 부품 파손에 의한 수리의 경우 각 부품에 따른 부품의 비용이 청구 될 수 있습니다.

(주)머치모어 레이싱

410-842 경기도 고양시 일산동구 백마로 502번길 17(풍동)

TEL : 031-903-0487 | FAX : 031-903-0497

www.muchmoracing.net

Muchmore™
RACING
WORLD CHAMPION R/C PRODUCTS